

Julkaisija

Finanssivalvonta

Lisätietoja antaa

Janne Sinisalo
Puhelin 010 831 5556
janne.sinisalo@finanssivalvonta.fi

Julkaisun nimi

Vakuutusmeklarit 2010

Sisältö

Taulukot

Tiivistelmä

Vakuutusmeklarien Finanssivalvonnalle toimittamien liiketoimintakertomusten perusteella laadittu tilasto vakuutusmeklarien toiminnasta vuodelta 2010.

Avainsanat

Vakuutusmeklarit, välitetyt vakuutusmaksut, saadut palkkiot

Sarja/nimi ja numero

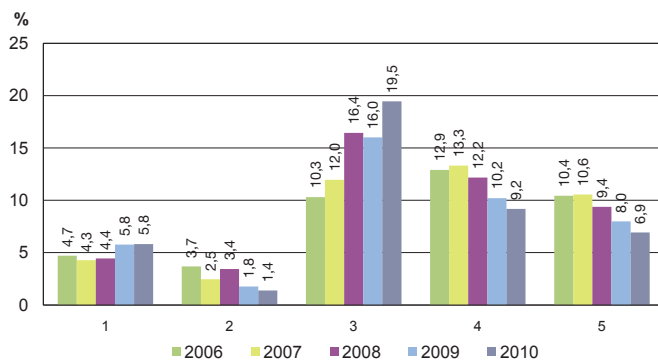
Tilastot 2011. ISSN 1798-1646 ISBN 978-952-5841-07-7

Sivumäärä

8

Kuvio 1.

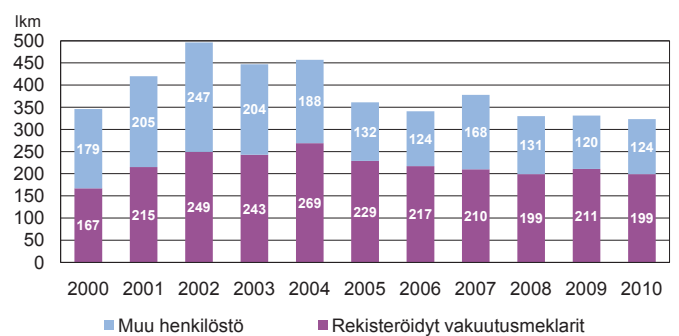
Välitettyjen vakuutusten osuus Suomen vakuutusmaksutulosta 2006–2010



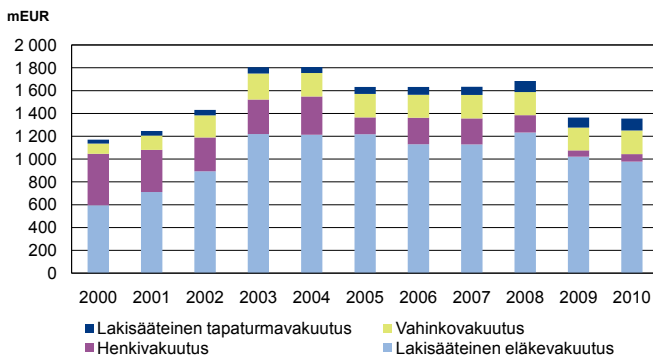
1. Vahinkovakuutus
2. Henkivakuutus
3. Lakisääteinen tapaturmavakuutus
4. Lakisääteinen eläkevakuutus
5. Yhteensä

Kuvio 2.

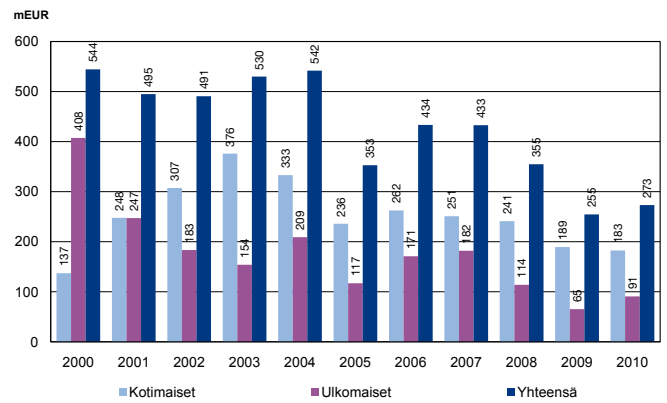
Vakuutusmeklariyritysten henkilöstö 2000–2010



Kuvio 3.
Välitettyjen vakuutusten vakuutusmaksut lajeittain
2000–2010



Kuvio 4.
Koti- ja ulkomaille välitettyjen vakuutusten
vakuutusmaksut ilman lakisääteisiä vakuutuksia
2000–2010



Vakuutusmeklarit 2010

31.8.2011

3 (8)

Taulukko 1.		
Vakuutusmeklarit: kaikki yhteensä		
(Rahamääräiset tiedot ilmoitetaan euron tarkkuudella)	2010	2009
Vakuutusmeklarin välittämien vakuutusten vakuutusmaksut		
Vahinkovakuutus		
Kotimaisiin vakuutuslaitoksiin	149 200 505	145 576 713
Ulkomaisiin vakuutuslaitoksiin	58 140 480	54 982 905
Lakisääteinen tapaturmavakuutus	103 558 213	88 041 357
Yhteensä	310 899 198	288 600 975
Henkivakuutus		
Kotimaisiin vakuutuslaitoksiin	33 361 434	43 672 729
Ulkomaisiin vakuutuslaitoksiin	32 588 600	10 434 056
Lakisääteinen työeläkevakuutus	977 320 845	1 021 456 863
Yhteensä	1 043 270 879	1 075 563 648
Vakuutusmaksut yhteensä	1 354 170 077	1 364 164 623
Rahaliikenne		
Vakuutusmeklarin välityksellä maksetut vakuutusmaksut		
Vahinkovakuutus	69 932 914	70 547 734
Henkivakuutus	2 277 900	2 397 654
Yhteensä	72 210 814	72 945 388
Vakuutusmeklarin välityksellä maksetut korvaukset		
Vahinkovakuutus	217 707	173 756
Henkivakuutus		
Yhteensä	217 707	173 756
Palkkiot		
Toimeksiantajilta saadut palkkiot	31 216 170	30 330 210
Sopimukset, kpl		
Vuoden aikana tehdyt uudet toimeksiantosopimukset	2 661	2 466
Voimassa olevat toimeksiantosopimukset ¹	24 550	29 349
Vakuutusmeklarin lukuun toimivat henkilöt		
Rekisteröidyt vakuutusmeklarit ¹	199	211
Koko henkilöstö ²	323	331
Liikevaihto	36 331 831	34 246 873
Liiketoiminnan kulut		
Materiaalit ja palvelut	4 361 258	3 965 375
Henkilöstökulut yhteensä	18 313 894	18 042 416
Palkat ja palkkiot	14 837 811	14 589 546
Henkilösivukulut	3 476 083	3 452 870
Poistot ja arvonalentumiset	987 669	1 162 685
Liiketoiminnan muut kulut	8 902 980	8 958 129
Liiketoiminnan kulut yhteensä	32 565 801	32 128 605

1) raportointivuoden lopun tilanne

2) keskimääräinen luku raportointivuoden aikana



Vakuutusmeklarit 2010

31.8.2011

4 (8)

Taulukko 2.
Vakuutusmeklarit 31.12.2010

Vakuutusmeklarin virallinen nimi	Rekisteröinti- vuosi	Kotipaikka	Oikeudet ¹	Henkilöstön lukumäärä		Yhteensä
				Rekisteröidyt vak.meklarit	Muu henkilöstö	
AAVA Meklarit Oy	2010	Vantaa	H, V	1	0	1
Actual Risk Service Oy Ltd	1995	Helsinki	H, V	2	0	2
Alansa Partner Oy	2002	Jyväskylä	H, V	2	0	2
Aon Finland Oy	1994	Helsinki	H, V, X	39	31	70
Artiva Advance Ky ²	2006	Sodankylä	H, V	1	0	1
Aurabro Oy	2002	Tampere	H	1	0	1
Avian Oy	2000	Oulu	H, V, X	2	0	2
Benefit Advisors Oy	2005	Helsinki	H, V, X	2	1	3
Benefit Brokers Oy	1995	Helsinki	H, V	1	3	4
BH Broker House Oy	1997	Helsinki	H	4	0	4
City Yrityspalvelu JN Ky	2002	Helsinki	H, V, X	1	0	1
Colemont Aviation Oy	1995	Kouvola	H, V, X	2	1	3
Colemont Finland Oy	2005	Vantaa	H, V, X	17	17	34
CORIMS Oy Ltd	2006	Espoo	V	1	0	1
Erkki Nuotio Oy ³	2006	Kauniainen	H, V	1	0	1
Evli Life Oy	2000	Helsinki	H	1	1	2
Finanssia Group Oy	2010	Seinäjoki	V	1	0	1
Finanssiaura Oy	2001	Turku	H, V	2	1	3
Finanssitutka Oy	2004	Alastaro	H	1	1	2
Finib Oy	2005	Helsinki	H, V, X	4	7	11
Finpremium Oy	1997	Kauniainen	H, V, X	5	3	8
Gamla Consulting Oy	2006	Espoo	H, V	1	0	1
Harry Ingerström Oy Ab ⁴	2006	Pietarsaari	H, V	1	0	1
Hemsila Oy	2010	Espoo	H, V	1	0	1
Howden Insurance Brokers Oy	1995	Helsinki	V, X	2	3	5
Hultkrantz Placeringsmäklari Aktieföretag - Sijoitusmeklaripalvelut Oy	2004	Helsinki	H	1	0	1
IIZI Firstbrokers Oy	1995	Helsinki	H, V, X	3	2	5
ITM Brokers Oy	2004	Helsinki	H, V, X	1	0	1
J.E.E. Osaajat Oy ⁴	2009	Vaasa	H, V	1	0	1
J&K Broker House Kommandiittiyhtiö ²	2006	Rovaniemi	H, V	1	0	1
JL Optimal Solutions Oy	1994	Helsinki	H, V	1	0	1
JMN Riskienkartoitus Oy Porvoo	2001	Porvoo	H, V, X	1	1	2
JT Brokers Oy	1999	Rovaniemi	H, V	2	0	2
Kaarti Broker Oy	2004	Helsinki	H	1	0	1
KB-Order Oy	1997	Turku	H, V	1	0	1
Marsh Oy	1995	Espoo	H, V, X	28	29	57
Meklarit-Matti Oy	1999	Helsinki	H, V	1	0	1
Meklaritalo Oy	2010	Mikkeli	H, V	4	2	6
Mercer Employee Benefits Oy	2000	Espoo	H, V, X	4	2	6
Miettinen Oy Vakuutusmeklaritoimisto	2000	Tuusula	H, V	1	1	2
MSR Finser Oy	2004	Vaasa	H, V	1	0	1
Novum Oy	1998	Oulu	H, V, X	5	8	13
Optimiriskit Ky	2009	Lahti	H, V	1	0	1
Optimum Insurance Consultants Oy	2009	Helsinki	H, V, X	3	0	3
Pro Tuottavuus Oy	2002	Helsinki	H, V	1	0	1
Rh-optimointi Oy ⁴	2004	Julkujärvi	H, V	1	1	2
Risk Consult Oy Ab	1996	Vaasa	H, V	3	1	4
RISKIOPTIMIT KY	2004	Mäntsälä	H, V	1	0	1
RVM Yhtiöt Oy	1999	Helsinki	H, V	8	1	9
Safenet Oy	1996	Kuopio	H, V	1	0	1
Sijoitusvoima Oy	2004	Helsinki	H, V	2	0	2
Smart Brokers Finland Oy	2010	Jorvas	H, V	1	0	1
SRO Suomen riskienhallintaosakeyhtiö	2001	Helsinki	H, V	2	1	3
T. H. Hiitonen Ky	2007	Rovaniemi	H, V, X	3	1	4
TK Riskianalyysi Oy	2005	Espoo	H, V	1	0	1
TM-Vakuutusvälitys Oy	2003	Tuusula	H, V	1	0	1
TT Tuotontekijät Oy	2003	Helsinki	H	1	0	1
Vakuutusmeklariliike Semita Oy	2001	Orivesi	H, V	3	1	4
Vakuutusmeklarit Ulf Kjerin Oy	2002	Kirkkonummi	H, V, X	1	1	2
Vakuutuspalvelut A. Lahti Oy	2004	Ilmajoki	H, V	1	0	1
Vakuutusvälitys Arktia Ky	1995	Rovaniemi	H, V, X	1	1	2
Willis Oy Ab	1995	Helsinki	H, V, X	8	2	10
Karjalainen Veikko Ilmari, yksityinen elinkeinonharjoittaja ⁴	1998	Vaasa	H, V	1	0	1
Arhio Ari Tuomas, yksityinen elinkeinonharjoittaja	2010	Tammisaari	H, V	1	0	1
Arhio Pirko Hannele, yksityinen elinkeinonharjoittaja	2010	Tammisaari	V	1	0	1
YHTEENSÄ				199	124	323

1) H = henkivak., V = vahinkovak., X = oikeus välittää vakuutusmaksuja ja -korvauksia

2) Toiminut Novum Oy:n lukuun.

3) Toiminut RVM Yhtiöt Oy:n lukuun.

4) Toiminut Risk Consult Oy Ab:n lukuun.

Seuraavat on poistettu Vakuusedustajarekisteristä vuoden 2010 aikana: Hymaka Oy, JL Insurance Partners Oy



Vakuutusmeklarit 2010

31.8.2011

5 (8)

Taulukko 3.

Välitettyjen vakuutusten vakuutusmaksut yhteensä¹ 1.1.–31.12.2010

Vakuutusmeklarin virallinen nimi	Kotimaisille vakuutuslaitoksille, €	Ulkomaisille vakuutuslaitoksille, €	Yhteensä, €
AAVA Meklarit Oy	0	0	0
Actual Risk Service Oy Ltd	4 984 434	0	4 984 434
Alansa Partner Oy	2 753 314	0	2 753 314
Aon Finland Oy	411 808 440	29 484 959	441 293 398
Aurabro Oy	0	0	0
Avian Oy	4 381 977	56 227	4 438 204
Benefit Advisors Oy	5 860 246	119 358	5 979 604
Benefit Brokers Oy	138 000	554 700	692 700
BH Broker House Oy	113 881	26 164	140 045
City Yrityspalvelu JN Ky	5 458 386	0	5 458 386
Colemont Aviation Oy	85 156	2 482 129	2 567 285
Colemont Finland Oy	26 138 628	11 500	26 150 128
CORIMS OY	0	156 912	156 912
Evli Life Oy	681 000	25 642 475	26 323 475
Finanssia Group Oy	0	0	0
Finanssiaura Oy	9 938 964	35 400	9 974 364
Finanssitutka Oy	0	0	0
Finib Oy	15 995 516	133 611	16 129 127
Finpremium Oy	15 357 498	171 064	15 528 562
Gamla Consulting Oy	795 806	0	795 806
Hemsila Oy	0	0	0
Howden Insurance Brokers Oy	383 719	7 798 623	8 182 342
Hultkrantz Placeringsmäklerei Aktiebolag - Sijoitusmeklaripalvelut Oy	0	380 000	380 000
IIZI Firstbrokers Oy	42 568 251	320 515	42 888 766
ITM Brokers Oy	7 511 822	40 973	7 552 795
JL Optimal Solutions Oy	0	0	0
JMN Riskienkartoitus Oy Porvoo	7 429 714	2 068	7 431 782
JT Brokers Oy	2 631 002	0	2 631 002
Kaarti Broker Oy	0	0	0
KB-Order Oy	213 900	761 500	975 400
Marsh Oy	224 297 941	14 825 013	239 122 954
Meklari-Matti Oy	3 452 297	70 944	3 523 241
Meklaritalo Oy	19 783 988	212 813	19 996 801
Mercer Employee Benefits Oy	167 420 408	2 163 794	169 584 202
Miettinen Oy Vakuutusmeklaritoimisto	3 243 279	0	3 243 279
MSR Finser Oy	20 559 279	0	20 559 279
Novum Oy	22 516 456	9 973	22 526 429
Optimiriskit Ky	900 830	0	900 830
Pro Tuottavuus Oy	27 939 447	135 689	28 075 136
Risk Consult Oy Ab	91 009 537	116 111	91 125 648
RISKIOPTIMIT KY	852 189	0	852 189
RVM Yhtiöt Oy	9 607 265	0	9 607 265
Safenet Oy	1 549 089	0	1 549 089
Sijoitusvoima Oy	0	0	0
Smart Brokers Finland Oy	0	0	0
SRO Suomen riskienhallintaosakeyhtiö	102 410	0	102 410
T. H. Hiitunen Ky	974 000	390 000	1 364 000
TK Riskianalyysi Oy	2 820 531	21 317	2 841 848
TM-Vakuutusvälitys Oy	1 544 475	0	1 544 475
Vakuutusmeklariliike Semita Oy	4 022 218	0	4 022 218
Vakuutusmeklarit Ulf Kjerin Oy	9 419 544	20 000	9 439 544
Vakuutuspalvelut A. Lahti Oy	3 036 478	0	3 036 478
Vakuutusvälitys Arktia Ky	5 794 886	0	5 794 886
Willis Oy Ab	77 364 797	4 585 248	81 950 045
YHTEENSÄ	1 263 440 997	90 729 080	1 354 170 077

1) taulukot 3 ja 4 yhteensä



Vakuutusmeklarit 2010

31.8.2011

6 (8)

Taulukko 4.

Välitettyjen vahinkovakuutusten vakuutusmaksut yhteensä 1.1.–31.12.2010

Vakuutusmeklarin virallinen nimi	Kotimaisille vakuutuslaitoksille, €	Ulkomaisille vakuutuslaitoksille, €	Lakisääteinen tapaturmavakuutus, €	Yhteensä, €
AAVA Meklarit Oy	0	0	0	0
Actual Risk Service Oy Ltd	633 808	0	455 998	1 089 806
Alansa Partner Oy	493 345	0	349 351	842 696
Aon Finland Oy	41 017 204	28 255 128	16 012 031	85 284 362
Aurabro Oy	0	0	0	0
Avian Oy	916 469	2 227	371 829	1 290 525
Benefit Advisors Oy	46 751	0	374 664	421 415
Benefit Brokers Oy	0	0	0	0
BH Broker House Oy	0	0	0	0
City Yrityspalvelu JN Ky	421 473	0	558 269	979 742
Colemont Aviation Oy	0	1 709 129	0	1 709 129
Colemont Finland Oy	24 007 387	11 500	572 589	24 591 476
CORIMS OY	0	156 912	0	156 912
Evli Life Oy	0	0	0	0
Finanssia Group Oy	0	0	0	0
Finanssiaura Oy	811 015	0	1 846 333	2 657 348
Finanssitutka Oy	0	0	0	0
Finib Oy	11 119 917	82 439	32 460	11 234 816
Finpremium Oy	1 118 253	75 439	407 152	1 600 844
Gamla Consulting Oy	235 533	0	72 088	307 621
Hemsila Oy	0	0	0	0
Howden Insurance Brokers Oy	383 719	7 798 623	0	8 182 342
Hultkrantz Placeringsmäklerei Aktiebolag - Sijoitusmeklaripalvelut Oy	0	0	0	0
IIZI Firstbrokers Oy	2 979 305	285 201	2 485 916	5 750 422
ITM Brokers Oy	257 386	4 825	225 262	487 473
JL Optimal Solutions Oy	0	0	0	0
JMN Riskienkartoitus Oy Porvoo	712 625	2 068	562 849	1 277 542
JT Brokers Oy	363 327	0	249 352	612 679
Kaarti Broker Oy	0	0	0	0
KB-Order Oy	48 646	0	23 271	71 917
Marsh Oy	33 097 349	14 823 850	44 906 415	92 827 614
Mekleri-Matti Oy	223 265	0	159 464	382 729
Meklaritalo Oy	2 827 181	64 801	3 655 139	6 547 121
Mercer Employee Benefits Oy	916	0	674 768	675 685
Miettinen Oy Vakuutusmeklaritoimisto	290 352	0	244 808	535 160
MSR Finser Oy	1 021 826	0	959 489	1 981 315
Novum Oy	3 536 252	9 973	15 354 639	18 900 864
Optimiriskit Ky	525 900	0	140 630	666 530
Pro Tuottavuus Oy	2 092 476	135 689	822 244	3 050 409
Risk Consult Oy Ab	1 550 506	116 111	1 445 249	3 111 867
RISKIOPTIMIT KY	108 150	0	140 733	248 883
RVM Yhtiöt Oy	599 774	0	276 458	876 232
Safenet Oy	325 160	0	450 746	775 906
Sijoitusvoima Oy	0	0	0	0
Smart Brokers Finland Oy	0	0	0	0
SRO Suomen riskienhallintaosakeyhtiö	102 410	0	0	102 410
T. H. Hiltunen Ky	135 000	0	95 000	230 000
TK Riskianalyysi Oy	363 405	21 317	247 824	632 546
TM-Vakuutusvälitys Oy	1 183 188	0	52 784	1 235 972
Vakuutusmeklariliike Semita Oy	1 660 784	0	2 180 101	3 840 885
Vakuutusmeklarit Ulf Kjerin Oy	557 550	0	564 946	1 122 496
Vakuutuspalvelut A. Lahti Oy	280 000	0	255 818	535 818
Vakuutusvälitys Arktia Ky	764 314	0	579 444	1 343 758
Willis Oy Ab	12 388 584	4 585 248	5 752 099	22 725 931
YHTEENSÄ	149 200 505	58 140 480	103 558 213	310 899 198



Vakuutusmeklarit 2010

31.8.2011

7 (8)

Taulukko 5.
Välitettyjen henki- ja eläkevakuutusten vakuutusmaksut 1.1.–31.12.2010

Vakuutusmeklarin virallinen nimi	Kotimaisille vakuutuslaitoksille, €	Ulkomaisille vakuutuslaitoksille, €	Lakisääteinen työeläkevakuutus, €	Yhteensä, €
AAVA Meklarit Oy	0	0	0	0
Actual Risk Service Oy Ltd	34 749	0	3 859 879	3 894 628
Alansa Partner Oy	15 880	0	1 894 738	1 910 618
Aon Finland Oy	11 556 372	1 229 831	343 222 833	356 009 036
Aurabro Oy	0	0	0	0
Avian Oy	127 567	54 000	2 966 112	3 147 679
Benefit Advisors Oy	2 293 719	119 358	3 145 112	5 558 189
Benefit Brokers Oy	138 000	554 700	0	692 700
BH Broker House Oy	113 881	26 164	0	140 045
City Yrityspalvelu JN Ky	0	0	4 478 644	4 478 644
Colemont Aviation Oy	85 156	773 000	0	858 156
Colemont Finland Oy	0	0	1 558 652	1 558 652
CORIMS OY	0	0	0	0
Evli Life Oy	681 000	25 642 475	0	26 323 475
Finanssia Group Oy	0	0	0	0
Finanssiaura Oy	74 915	35 400	7 206 701	7 317 016
Finanssitutka Oy	0	0	0	0
Finib Oy	0	51 172	4 843 139	4 894 311
Finpremium Oy	254 547	95 625	13 577 546	13 927 718
Gamla Consulting Oy	11 486	0	476 699	488 185
Hemsila Oy	0	0	0	0
Howden Insurance Brokers Oy	0	0	0	0
Hultkrantz Placeringsmäklerei Aktiebolag - Sijoitusmeklaripalvelut Oy	0	380 000	0	380 000
IIZI Firstbrokers Oy	296 147	35 314	36 806 883	37 138 344
ITM Brokers Oy	8 813	36 148	7 020 361	7 065 322
JL Optimal Solutions Oy	0	0	0	0
JMN Riskienkartoitus Oy Porvoo	166 265	0	5 987 975	6 154 240
JT Brokers Oy	0	0	2 018 323	2 018 323
Kaarti Broker Oy	0	0	0	0
KB-Order Oy	58 670	761 500	83 313	903 483
Marsh Oy	971 470	1 163	145 322 707	146 295 340
Meklari-Matti Oy	60 726	70 944	3 008 842	3 140 512
Meklaritalo Oy	495 070	148 012	12 806 598	13 449 680
Mercer Employee Benefits Oy	8 277 961	2 163 794	158 466 762	168 908 517
Miettinen Oy Vakuutusmeklaritoimisto	895	0	2 707 224	2 708 119
MSR Finser Oy	1 016 897	0	17 561 067	18 577 964
Novum Oy	237 984	0	3 387 581	3 625 565
Optimiriskit Ky	6 300	0	228 000	234 300
Pro Tuottavuus Oy	5 870 530	0	19 154 197	25 024 727
Risk Consult Oy Ab	69 434	0	87 944 347	88 013 781
RISKIOPTIMIT KY	106 165	0	497 141	603 306
RVM Yhtiöt Oy	0	0	8 731 033	8 731 033
Safenet Oy	4 502	0	768 681	773 183
Sijoitusvoima Oy	0	0	0	0
Smart Brokers Finland Oy	0	0	0	0
SRO Suomen riskienhallintaosakeyhtiö	0	0	0	0
T. H. Hiltunen Ky	24 000	390 000	720 000	1 134 000
TK Riskianalyysi Oy	82 538	0	2 126 764	2 209 302
TM-Vakuutusvälitys Oy	3 337	0	305 166	308 503
Vakuutusmeklariliike Semita Oy	3 177	0	178 156	181 333
Vakuutusmeklarit Ulf Kjerin Oy	139 500	20 000	8 157 548	8 317 048
Vakuutuspalvelut A. Lahti Oy	4 660	0	2 496 000	2 500 660
Vakuutusvälitys Arktia Ky	10 968	0	4 440 160	4 451 128
Willis Oy Ab	58 153	0	59 165 961	59 224 114
YHTEENSÄ	33 361 434	32 588 600	977 320 845	1 043 270 879



Vakuutusmeklarit 2010

31.8.2011

8 (8)

Taulukko 6.
Toimeksiantajilta saadut palkkiot 1.1.–31.12.2010

Vakuutusmeklarin virallinen nimi	Toimeksiantajilta, €
AAVA Meklarit Oy	0
Actual Risk Service Oy Ltd	135 703
Alansa Partner Oy	99 114
Aon Finland Oy	10 168 426
Aurabro Oy	0
Avian Oy	87 803
Benefit Advisors Oy	63 092
Benefit Brokers Oy	40 200
BH Broker House Oy	8 903
City Yrityspalvelu JN Ky	66 861
Colemont Aviation Oy	345 556
Colemont Finland Oy	4 295 864
CORIMS OY	16 791
Evli Life Oy	258 034
Finanssia Group Oy	0
Finanssiaura Oy	289 016
Finanssitutka Oy	0
Finib Oy	1 302 128
Finpremium Oy	173 322
Gamla Consulting Oy	21 777
Hemsila Oy	0
Howden Insurance Brokers Oy	506 628
Hultkrantz Placeringsmäklerei Aktiebolag - Sijoitusmeklaripalvelut Oy	4 500
IIZI Firstbrokers Oy	484 544
ITM Brokers Oy	115 452
JL Optimal Solutions Oy	0
JMN Riskienkartoitus Oy Porvoo	85 495
JT Brokers Oy	135 274
Kaarti Broker Oy	0
KB-Order Oy	17 554
Marsh Oy	7 271 839
Meklari-Matti Oy	46 411
Meklaritalo Oy	719 932
Mercer Employee Benefits Oy	718 229
Miettinen Oy Vakuutusmeklaritoimisto	40 377
MSR Finsler Oy	204 467
Novum Oy	723 944
Optimiriskit Ky	30 500
Pro Tuottavuus Oy	185 132
Risk Consult Oy Ab	293 193
RISKIOPTIMIT KY	12 107
RVM Yhtiöt Oy	72 650
Safenet Oy	63 650
Sijoitusvoima Oy	0
Smart Brokers Finland Oy	0
SRO Suomen riskienhallintaosakeyhtiö	97 000
T. H. Hiltunen Ky	0
TK Riskianalyysi Oy	55 176
TM-Vakuutusvälitys Oy	104 264
Vakuutusmeklariliike Semita Oy	307 078
Vakuutusmeklarit Ulf Kjerin Oy	83 957
Vakuutuspalvelut A. Lahti Oy	30 759
Vakuutusvälitys Arktia Ky	123 718
Willis Oy Ab	1 309 750
YHTEENSÄ	31 216 170

